



MATO GROSSO DO SUL  
PREFEITURA MUNICIPAL DE DEODÁPOLIS  
SECRETARIA MUNICIPAL DE SAUDE

## **BOLETIM CORONAVIRUS**

### **Casos COVID-19, Deodópolis, 2020**

### **15 - 03 - 2022**

<b>CORONAVIRUS (COVID-19)</b>	<b>QUANTIDADE</b>
<b>SUSPEITOS EM INVESTIGAÇÃO</b>	0
<b>CONFIRMADOS</b>	3099
<b>RECUPERADOS</b>	3048
<b>RESULTADOS NEGATIVOS</b>	3556
<b>ÓBITOS</b>	46
<b>TOTAL DE NOTIFICAÇÕES</b>	<b>6655</b>

### **Perfil dos Casos Confirmados COVID-19**

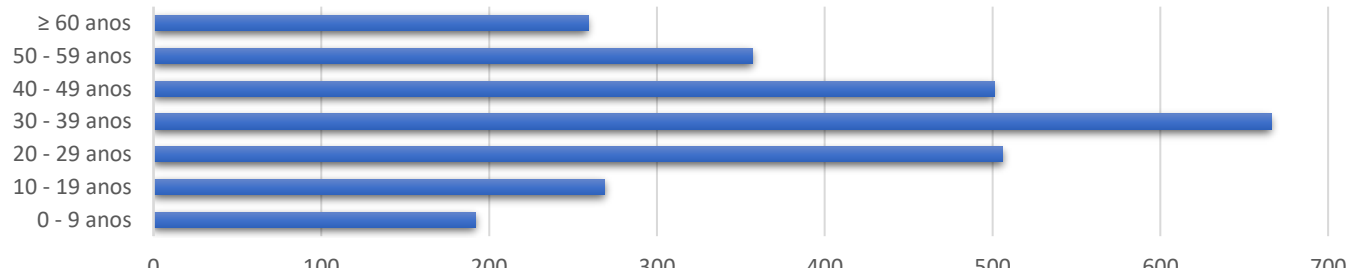


Este gráfico não está disponível na sua versão de Excel. Editar esta forma ou salvar esta pasta de trabalho em um formato de arquivo diferente quebrará o gráfico permanentemente.

**48%**  
**Masculino**

**52%**  
**Feminino**

### **POR IDADE**



0

100

200

300

400

500

600

700

## Distribuição por Situação



# 5

Pessoas em acompanhamento\*



# 3099

casos confirmados



# 3048

recuperados\*



# 46

óbitos



# 0

casos em investigação

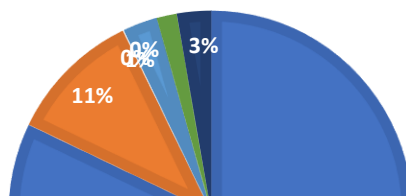
## Casos de COVID-19 por Localidade em Deodápolis/MS

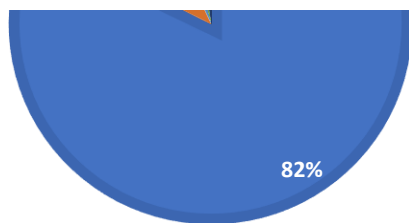


	Sede - Deodápolis/MS	2552
	Presidente Castelo - Deodápolis/MS	81
	15ª linha	1
	Lagoa Bonita - Deodápolis/MS	334
	Vila União - Deodápolis/MS	79
	19ª linha	2
	Porto Vilma - Deodápolis/MS	50
	<b>TOTAL GERAL</b>	<b>3099</b>

## DISTRIBUIÇÃO POR LOCALIDADE

■ Sede ■ Lagoa Bonita ■ 15 Linha ■ 19 Linha ■ Presidente Castelo ■ Porto Vilma ■ Vila União





FONTE: COORDENACAO DE VIGILANCIA EPIDEMIOLOGICA - DEODAPOLIS/MS  
Dados Atualizados até 15/03/2022 as 16:30

Fabiana Bahls Machado - Luzia de Azevedo Rabelo  
Coordenação Atenção Básica / Equipe de Vigilância Epidemiológica

\*Os dados podem sofrer alteração conforme: altas, liberações, novos registro de inserção ou exclusão relacionados ao mapeamento.